

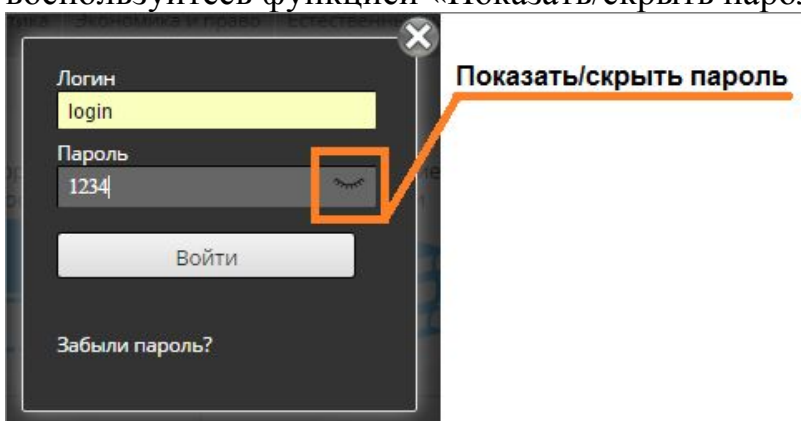
Инструкция по работе с ЭБС Университетская библиотека онлайн

Авторизация

1. Нажмите кнопку «Войти», которая находится в правом верхнем углу страницы сайта.



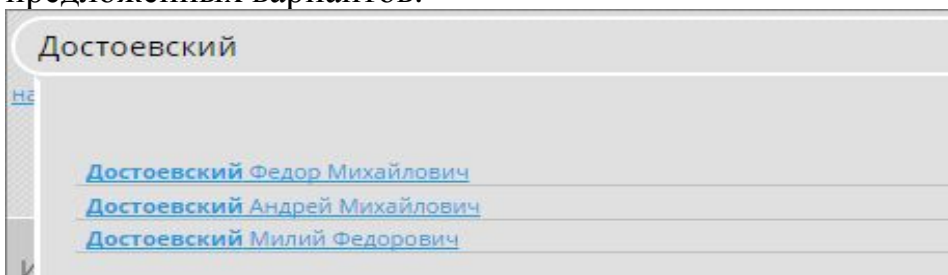
2. В открывшемся окне введите свои регистрационные данные (логин/пароль). Чтобы не допустить ошибку при вводе пароля, воспользуйтесь функцией «Показать/скрыть пароль».



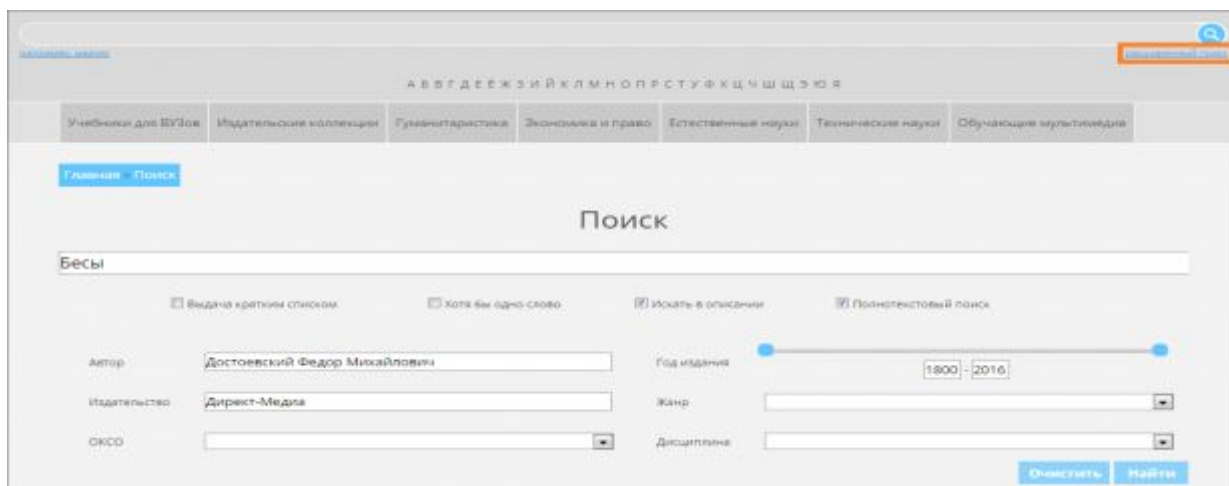
3. Если вы забыли пароль, воспользуйтесь сервисом «Восстановление пароля пользователя».

Поиск книг

1. Введите свой запрос в поисковую строку и выберите один из предложенных вариантов.

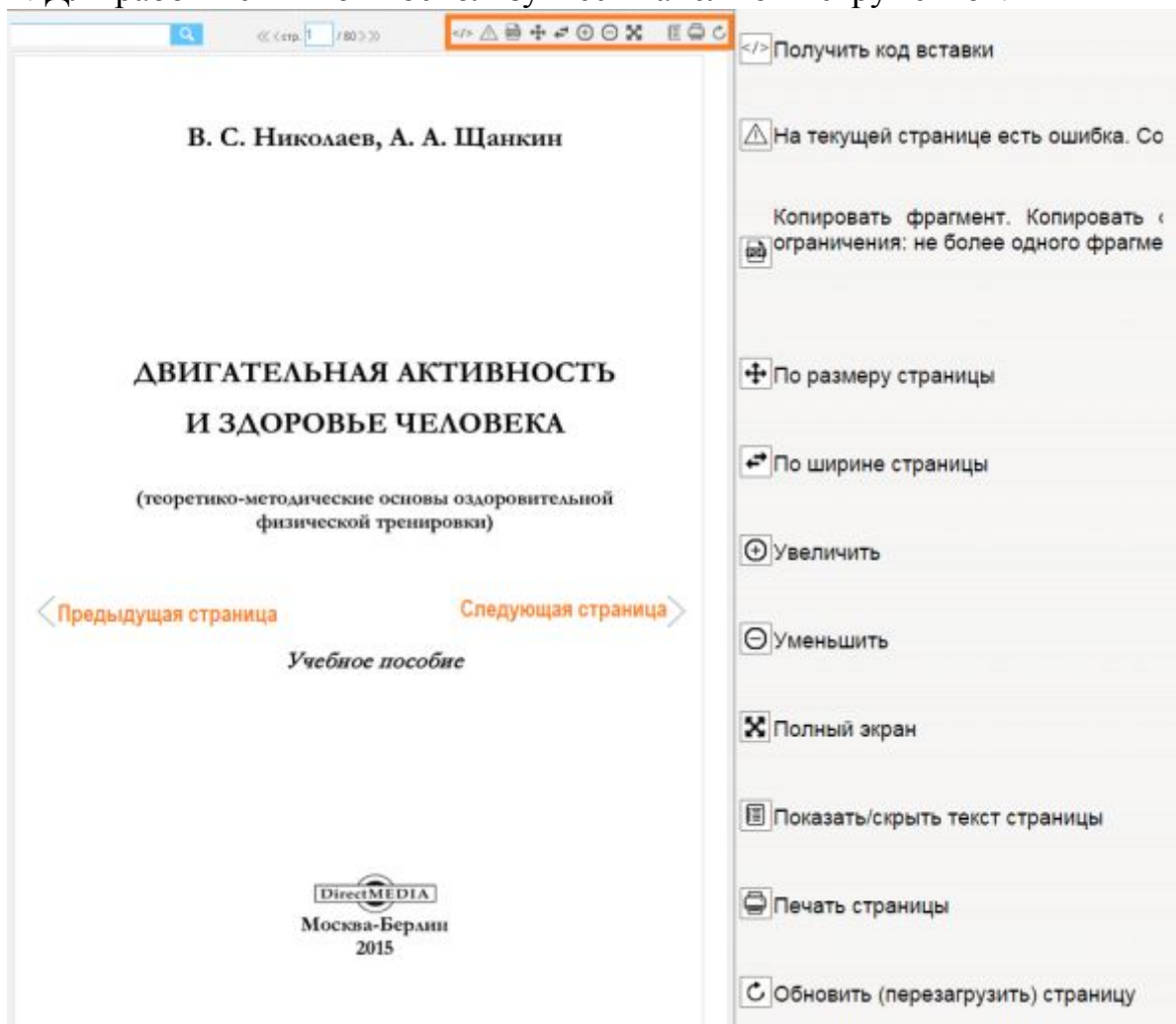


2. Для более детального подбора литературы воспользуйтесь расширенным поиском.



Чтение книг

1. Для работы с книгой воспользуйтесь панелью инструментов.



2. Чтобы найти в книге слово или фразу, введите в поисковое поле запрос и нажмите кнопку «Найти». В результате Вы увидите номера страниц книги, где встречается искомое слово.



3. Чтобы создать цитатник, нажмите кнопку «Добавить новый цитатник». При помощи кнопки «Показать/скрыть текст страницы» скопируйте фрагмент текста и вставьте в цитатник. Просмотреть все созданные цитатники можно в личном кабинете во вкладке «Цитатник».



4. Чтобы создать закладку, откройте нужную страницу и нажмите кнопку «Установить закладку». Просмотреть все созданные закладки можно в личном кабинете во вкладке «Закладки».

