

Инструкция по работе с ЭБС Лань

Регистрация в ЭБС

1. Перейти по ссылке Лань <http://e.lanbook.com/> в разделе «Образовательные ресурсы» сайта библиотеки.
2. В верхнем правом углу страницы нажать **Регистрация**.

Регистрация в системе

Для регистрации в системе заполните все поля.

Внимание! Вы регистрируетесь с IP-адреса библиотеки «Горно-Алтайский государственный университет» и будете использовать существующий доступ данной организации в течение года. За месяц до окончания данного срока Вы сможете продлить доступ в личном кабинете, зайдя в систему с IP-адреса библиотеки «Горно-Алтайский государственный университет».

ФИО

Логин

В логине можно использовать только цифры и буквы английского и русского алфавита без пробелов и буквы "ё".


Электронный адрес

Обязательно указывайте Ваш реальный e-mail. Он может потребоваться для восстановления пароля или доступа к системе.

Пароль

Подтверждение пароля

Анти-спам код



Я согласен с [Условиями использования сервиса](#)

Регистрация

3. Заполнить все поля. Обратите внимание, что необходимо указывать действующий адрес электронной почты.
4. Проверить электронную почту на наличие письма с подтверждением регистрации.

Личный кабинет

1. После авторизации в системе появится доступ к сервисам личного кабинета.

Меню пользователя

- [Каталог книг](#)
- [Каталог журналов](#)
- [Избранное](#)
- [Конспекты](#)
- [Сменить пароль](#)

[Главная](#) – Личный кабинет

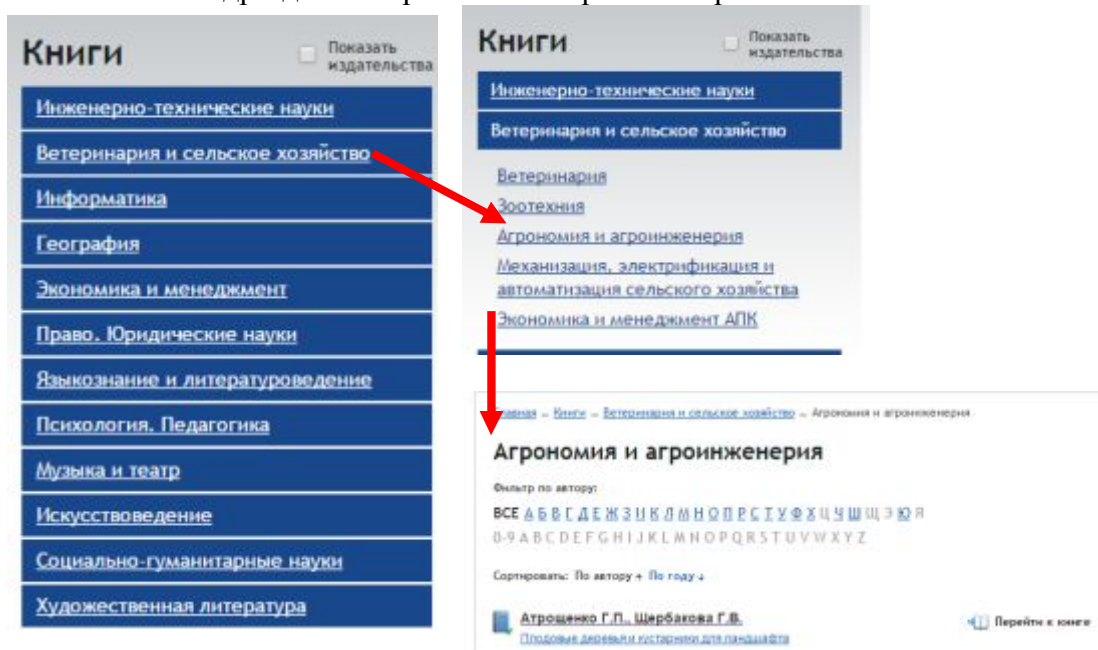
Личный кабинет

Добро пожаловать в личный кабинет!


2. Разделы **Каталог книг** и **Каталог журналов** позволяют перейти к выбору и чтению книг и периодических изданий.
3. В разделе **Избранное** размещен список книг, добавленных вами в избранное.
4. Раздел **Конспекты** предоставляет доступ к созданным вами конспектам.
5. В разделе **Сменить пароль** можно поменять пароль, который вводится при авторизации в системе.

Поиск книг

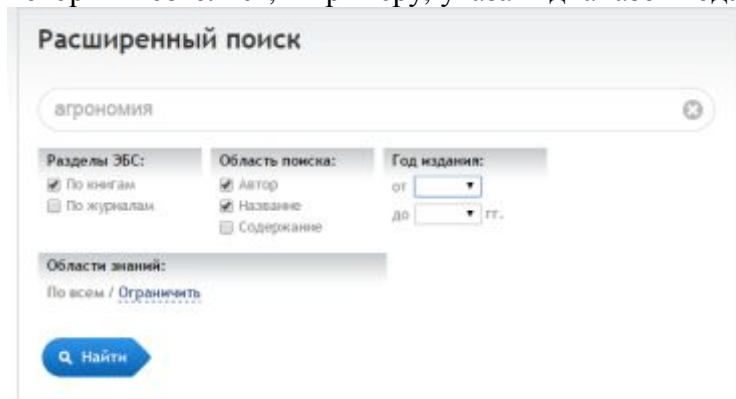
1. Для выбора книг можно воспользоваться **Каталогом книг**. В примере ниже показан поиск книг в подразделе «Агрономия и агроинженерия».



2. Также можно воспользоваться поиском в системе.



3. Для уточнения поискового запроса можно воспользоваться расширенным поиском, который позволяет, к примеру, указать диапазон года издания книги.



4. Результаты поиска представляют собой список книг. Чтобы выбрать книгу для чтения, нужно нажать на ее название, фамилию автора или кнопку **Перейти к книге**.



Чтение книг

1. Страница с описанием книги имеет три основных кнопки: **Читать**, **Добавить книгу в избранное**, **Библиографическая запись**.



2. Добавление книги в избранное позволяет составить список книг для отображения в разделе **Избранное** в Личном кабинете.
3. Библиографическая запись позволяет скопировать описание книги для вставки в список литературы.

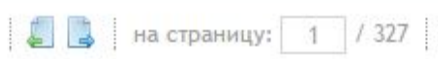
Голованов, А.И. Рекультивация нарушенных земель [Электронный ресурс] : учебник / А.И. Голованов, Ф.М. Зинин, В.И. Сметанин. — Электрон. дан. — СПб. : Лань, 2015. — 327 с. — Режим доступа: http://e.lanbook.com/books/element.php?pl1_id-60650 — Загл. с экрана.

Скопировать в буфер

4. Чтобы начать чтение, нужно нажать кнопку **Читать**. Панель инструментов предназначена для работы с книгой.



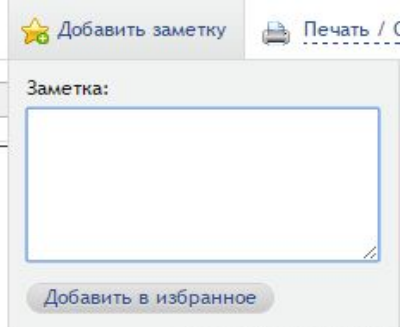
5. Инструменты позволяют:
 - переходить по страницам книги,



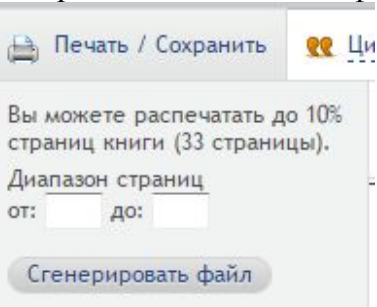
- изменять масштаб,



- добавлять заметки к книге,



- сохранять часть книги в формате pdf,



- создавать цитаты и конспекты.

